

NOTRE SELECTION DE COMPRESSEURS COMPAIR

En tant que distributeur de la marque COMPAIR, leader mondial dans son domaine, ARENA vous propose un choix de compresseurs adaptés à toutes les applications de sablage,


















LES DIFFERENTES TECHNOLOGIES

- Compresseurs à pistons, une technologie classique et éprouvée compatible avec la plupart des utilisations, modèles standards ou insonorisés,
- Compresseurs à palettes, pour usages soutenus, un rendement élevé et un niveau de bruit limité
- Compresseurs à vis, pour toutes les utilisations industrielles exigeantes,
- Compresseurs mobiles à moteur thermique, pour sablage sur chantier



CHOISIR UN COMPRESSEUR

Vous trouverez ci dessous, pour chaque machines de sablage ARENA, le ou les compresseurs recommandés ;

Puissance et type d'équipement de sablage	Pistons, standard	Pistons, insonorisé	Palettes	Vis	Mobile, à moteur diesel
Microsablage buse 1,7 mm	 CLD 11	 SILPACK 250			
Pistolet à dépression buse 5 mm	 CLD 53	 SILPACK 650	 HV 02 RM	 L 04 FS	 C 14
Pistolet à dépression buse 6 mm	 CL 153	 SILPACK 650	 HV 04 RM	 L 04 FS	 C 14
Pistolet à dépression buse 8 mm	 CL 507	 SILPACK 830	 HV 04 RM	 L 05 FS	 C 14

ARENA

Sableuse à pression Buse 4 mm	 CL 510	 SILPACK 1210	 HV 05	 L 07 FS	 C 14
Sableuse à pression Buse 5 mm			 HV 07	 L 11 FS	 C 14
Sableuse à pression Buse 6 mm			 HV 15	 L 15 FS	 C 20

Note : les compresseurs ne sont pas représentés à la même échelle

CARACTERISTIQUES DES COMPRESSEURS SELECTIONNES :

Technologie	Modèle	Puissance	Alimentation électrique	Débit restitué *	Réservoir	Poids	Dimensions L x l x H (mm)
Pistons - standard	CLD 11	1,5 Ch	220 V mono	8 m3/h	3 litres	17 Kg	430 x 300 x 450
	CLD 53	2,5 Ch	220 V mono	12 m3/h	50 litres	34 Kg	820 x 490 x 700
	CLD 153	3 Ch	220 V mono ou 380 V tri	21 m3/h	150 litres	95 Kg	1380 x 600 x 960
	CLD 507	7,5 Ch	380 V tri	44 m3/h	500 litres	235 Kg	1950 x 600 x 1400
	CLD 510	10 Ch	380 V tri	59 m3/h	500 litres	290 Kg	1950 x 600 x 1500
Pistons - insonorisé	SILPACK 250	2 Ch	220 V mono	9 m3/h	27 litres	83 Kg	750 x 460 x 950
	SILPACK 650	5,5 Ch	380 V tri	30 m3/h	500 litres	205 Kg	1100 x 730 x 830
	SILPACK 830	7,5 Ch	380 V tri	42 m3/h	500 litres	230 Kg	1100 x 730 x 830
	SILPACK 1210	10 Ch	380 V tri	59 m3/h	500 litres	245 Kg	1100 x 730 x 830
Palettes	HV 02 RM	3 Ch	220 V mono ou 380 V tri	16 m3/h	75 litres	83 Kg	1153 x 300 x 681
	HV 04 RM	5,5 Ch	380 V tri	40 m3/h	200 litres	145 Kg	455 x 1410 x 990
	HV 05	7,5 Ch	380 V tri	54 m3/h	500 litres (en sus)	152 Kg	680 x 470 x 1050
	HV 07	10 Ch	380 V tri	75 m3/h		197 Kg	635 x 500 x 1050
	HV 15	20 Ch	380 V tri	142 m3/h		363 Kg	825 x 700 x 1390
Vis	L04FS	5,5 Ch	380 V tri	30 m3/h	270 litres	300 Kg	1536 x 658 x 1577
	L05FS	7,5 Ch	380 V tri	43 m3/h	270 litres	300 Kg	1536 x 658 x 1577
	L07FS	10 Ch	380 V tri	68 m3/h	270 litres	365 Kg	1536 x 710 x 1536
	L11FS	15 Ch	380 V tri	100 m3/h	270 litres	365 Kg	1536 x 710 x 1536
	L15FS	20 Ch	380 V tri	148 m3/h	500 litres	589 Kg	1890 x 890 x 1780
Diesel	C14	18 Ch	/	84 m3/h	/	160 Kg	1010 x 700 x 630
	C20	21 Ch	/	120 m3/h	/	552 Kg	2540 x 1300 x 1120

* Débits restitués à 7 bars

ARENA *Machines de sablage*

33 Rue Denis du Péage
59520 MARQUETTE LEZ LILLE
Tel : 03 20 31 02 57
Fax : 03 20 06 89 12
www.arenablast.com
e mail : boite@arenablast.com